

Tarea N°3

Tecnología 5°Básico

OBJETIVO: Identificar mejoras en objetos tecnológicos que podrían solucionar problemas o aprovechar oportunidades existentes en su entorno. (OA1)

¿Sabías qué?

La mayoría de los objetos que hoy utilizas no siempre fueron así. Cualquier objeto creado o intervenido por las personas para satisfacer una necesidad, ya sea propia o ajena, recibe el nombre de OBJETO TECNOLÓGICO

Los objetos tecnológicos: Son aquellos que los hombres, con su habilidad, han creado. Además, pueden ser simples, como una cuchara, o compuestos, como un auto.

El hombre crea objetos tecnológicos para que las personas puedan hacer todo de una manera más fácil, y así mejorar la calidad de vida de todos.

Evolución de los objetos tecnológicos: la gran mayoría de las cosas que nos rodean son objetos tecnológicos, es decir, han sido fabricados por los seres humanos. Desde tiempos inmemorables, el hombre se hizo de una serie de objetos que le facilitaron su vida. Si pensamos en el hombre prehistórico, este hizo una gran cantidad de herramientas para poder cazar, cortar, contener, etc.

Es evidente que hoy en día esos procesos se han sofisticado. Se han creado máquinas específicas y de gran complejidad para elaborar objetos, donde hay muy poca intervención de la mano humana en el proceso. Los robots han reemplazado al hombre en varias partes de la cadena productiva.

Sin embargo, no hay que olvidar que quienes operan esa máquina, quienes deciden prenderla o apagarla son personas.



RECUERDA QUE...

- Las actividades las puedes desarrollar en TU CUADERNO, no es necesario que imprimas el documento.
- En caso de imprimirla, pega esta guía en tu cuaderno de tecnología para que cuando volvamos la pueda revisar.
- Una vez que hayas terminado tu actividad, saca una fotografía a tu tarea y envíala por correo electrónico a tu profesora.

No olvides enviar tu tarea terminada al mail.
paula.quezada@colegio-educododegeyter.cl

“EVOLUCIÓN DE LOS OBJETOS TECNOLÓGICOS”

1. Responde:

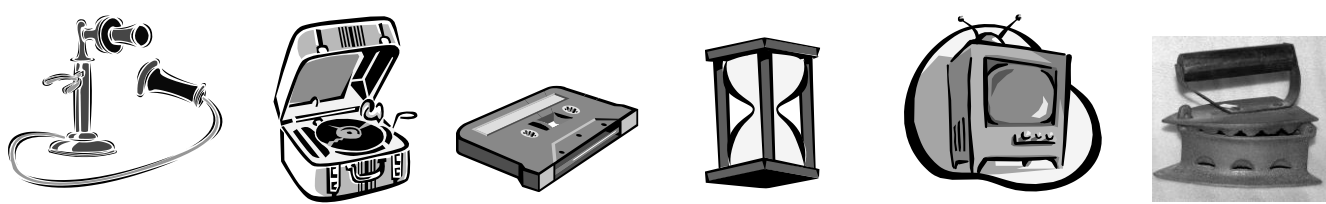
¿Qué es un objeto tecnológico?

.....

¿Por qué los objetos van cambiando con el tiempo?

.....

2. Une con líneas de colores el objeto antiguo con el moderno:





3. Observa cada objeto antiguo, y dibuja el moderno:



--	--	--	--

4. La ropa también ha cambiado con el tiempo. Observa cada ropa y dibuja el actual:



No olvides enviar tu tarea terminada al mail.
paula.quezada@colegio-educardodegeyter.cl