

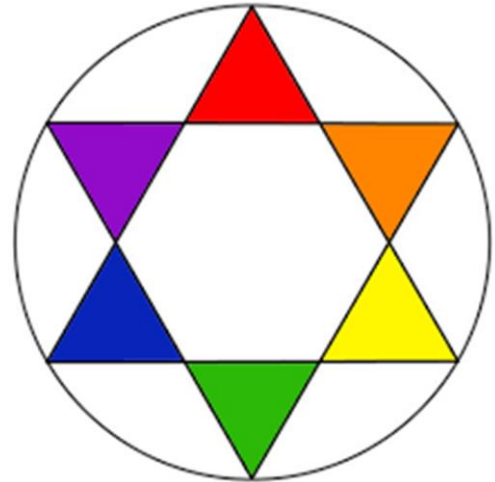
Tarea N°3

Artes Visuales 5°Basico

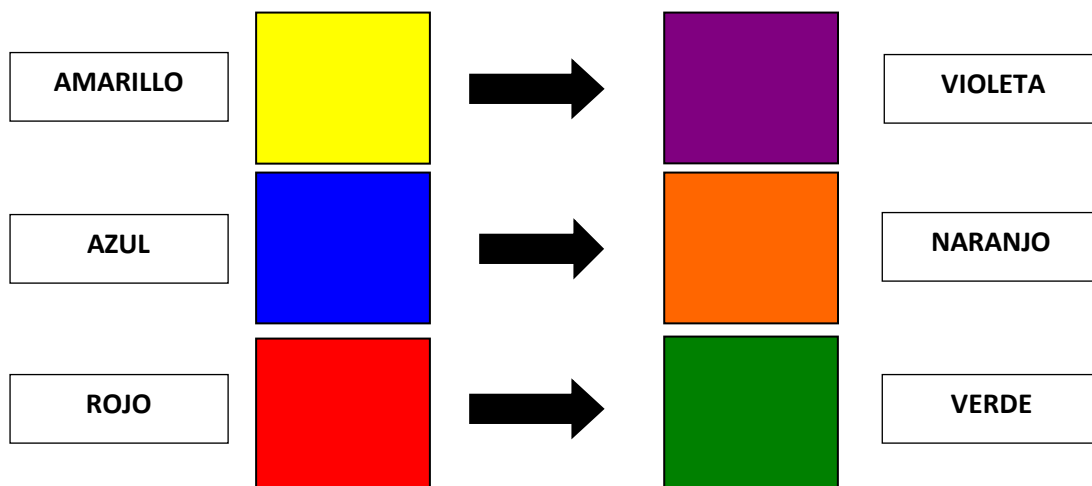
OBJETIVO: Aplicar y combinar elementos del lenguaje visual (incluidos los de niveles anteriores) en trabajos de arte y diseño con diferentes propósitos expresivos y creativos: color (complementario), formas (abiertas y cerradas), luz y sombra (OA 2)

COLORES COMPLEMENTARIOS

Son parejas de colores compuestas por los colores primarios y secundarios opuestos en el círculo cromático.



Las parejas de colores complementarios son rojo con verde, azul con naranja y amarillo con violeta.




RECUERDA QUE...

- Las actividades las puedes desarrollar en TU CUADERNO, no es necesario que imprimas el documento.
- En caso de imprimirla, pega esta guía en tu cuaderno de artes para que cuando volvamos la pueda revisar.
- Una vez que hayas terminado tu actividad, saca una fotografía a tu tarea y envíala por correo electrónico a tu profesora.

**No olvides enviar tu tarea terminada al mail.
paula.quezada@colegio-educododegeyter.cl**

1. Colorea los siguientes elementos, utilizando colores complementarios: rojo-verde, azul-naranja, amarillo-morado.



¡Buen Trabajo!



**No olvides enviar tu tarea terminada al mail.
paula.quezada@colegio-educardodegeyter.cl**